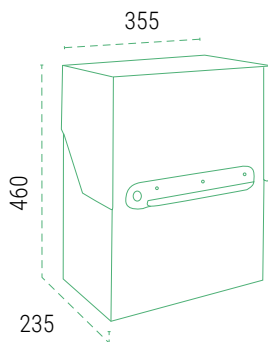


Buzones de **paquetería viviendas unifamiliares****BIGPACK**

CARACTERÍSTICAS

- **Dimensiones máx. paquete:** 420x300x190 mm.
- Resistencia anticorrosiva
- Material: Acero reforzado
- Seguro y robusto: 3 puntos de cierre
- Gran estanqueidad
- Instalación: a pared
- Agujeros de fijación: 4 en la trasera.

MEDIDAS (mm)



Colores disponibles

BLANCO EP2001

EAN-8425181738405

ÓXIDO EP2008

EAN-8425181738429

INSTALACIÓN A PARED

PARA PAQUETES GRANDES.

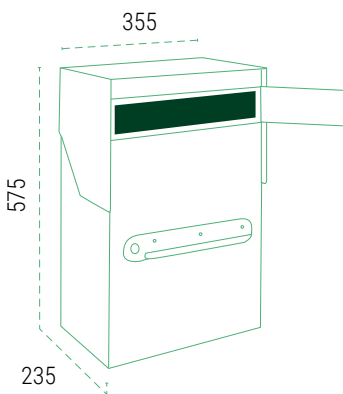
ACERO



NEGRO EP2004
EAN-8425181738412

BIGPACK MAIL

MEDIDAS (mm)



Colores disponibles

BLANCO EP2011

EAN-8425181738436

ÓXIDO EP2018

EAN-8425181738450

BOCA (mm) 30 x 283

LA SOLUCIÓN PARA LOS ENVÍOS POSTALES Y DE PAQUETERÍA,
EN UN SOLO PRODUCTO.



NEGRO EP2014
EAN-8425181738443



Modo abierto



Modo cerrado

Mientras el buzón permanece vacío la cerradura debe estar en modo abierto. Una vez que el repartidor deposita un paquete y gira el pomo para cerrar, el buzón solo puede abrirse mediante llave.

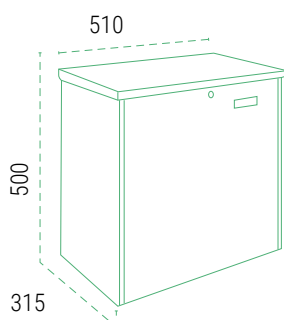
Buzones de **paquetería viviendas unifamiliares****BIGPACK BASE**

CARACTERÍSTICAS

- **Dimensiones máx. paquete:** 470 x 460 x 240 mm.
- Resistencia anticorrosiva
- Material: Acero reforzado
- Instalación: a suelo y pared
- Agujeros de fijación: 5 en la base y 4 en la trasera.

- ! • Gran estanqueidad
- Tapa con apertura de 90° que permite depositar y extraer los paquetes cómodamente.
- * La puerta se cierra mediante una cerradura de presión. Mientras el buzón permanece vacío la cerradura queda en modo abierto. Una vez que el repartidor deposita un paquete y presiona la cerradura, el buzón requiere de llave para abrirlo.

MEDIDAS (mm)



INSTALACIÓN A SUELO

- PARA PAQUETES MUY GRANDES.

ACERO



NEGRO EP2104
EAN-8425181738467



Gran capacidad.



Modo abierto, listo para depositar paquetes.



Modo cerrado, no puede abrirse la tapa.



Apertura con llave para retirar los paquetes.