

# CAJAS FUERTES DE FÁCIL OCULTACIÓN

## BASA

20000-S7

EAN: 8425181 \*



### FICHA TÉCNICA

Espesor: Frente de 4 mm y cuerpo de 2 mm.

Nº bulones / diámetro: 2 / ø12 mm.

Acabado: Negro.

Anclaje: Agujeros de fijación en la base.

Bandeja: No.

Dispone de pantalla luminosa.



20000-S7

Ref.	medidas mm.	↔	↕	↙	Kg	M <sup>3</sup> L	* EAN	precio €
20000-S7	exterior	310	110	380	7	10	718681	119,50
	interior	305	90	375				

### APERTURA

Sistema de apertura: **Electrónico motorizada**. La puerta se levanta sola, una vez introducido el código de apertura, por la acción de un amortiguador hidráulico interior. Ángulo de apertura de la puerta: 80º.

Código de acceso: **2 códigos de acceso** (usuario y máster). Libre elección de código de apertura de 3 a 6 dígitos.

**Auditoría de aperturas de los últimos 200 registros.**

Apertura de emergencia: **Dispone de cerradura de emergencia oculta** sobre la puerta.

Alimentador de emergencia: **Alimentación externa mediante una pila de 9V** en caso de que se agoten las pilas.

### EXTRAS

→ Adecuada para ocultarla en zócalos de armario.




La caja dispone de capacidad para albergar carpetas y objetos de tamaño pequeño.



Su sistema de apertura motorizada hacia arriba permite acceder a su contenido con facilidad.



La caja Basa es ideal para su ocultación en zócalos de armario.



Ocultada en el zócalo de armario la caja Basa pasa desapercibida.

# CAJAS FUERTES DE FÁCIL OCULTACIÓN

## CAJÓN BASA

20000-S7C

EAN: 8425181 



### FICHA TÉCNICA

Espesor: Cuerpo y tapa de 1 mm.

Acabado: Negro.

Anclaje: Agujeros de fijación en la base y en los laterales.

Advertencia: Para su uso exclusivo con la caja fuerte Basa.





20000-S7C

### APERTURA

Instalación: El cajón debe instalarse de manera que la tapa quede nivelada con el suelo. Puede ocultarse bajo una alfombra o mueble auxiliar.

### EXTRAS

- Permite instalar la caja fuerte Basa oculta en el suelo.
- La tapa camufla la caja fuerte protegiéndola y permitiendo pisar sobre ella sin dañarla.

Ref.	medidas mm.	↔	↕	↙			* EAN	precio €
20000-S7C	exterior	316	125	386	4	13	721254	45,00
	interior	310	110	380				



El cajón metálico dispone de agujeros para su fijación al suelo y a la caja fuerte.



La tapa metálica camufla la caja fuerte protegiéndola y permitiendo pisar sobre ella.



El cajón permite instalar la caja fuerte en el suelo y ocultarla bajo una alfombra o mueble auxiliar.



# CAJAS FUERTES DE FÁCIL OCULTACIÓN

## ACTIVA

16000-S5



16000-S5

## INTACT

17000-S5



17000-S5

## FICHA TÉCNICA

Espesor: Frente de 4 mm y cuerpo de 2 mm.

Nº bulones / diámetro: 2 / ø20 mm.

Acabado:

Activa: Ilusión plata.

Intact: Damas plata.

Anclaje: Agujeros de fijación en la base y la parte trasera.

Bandeja: 2.

EAN: 8425181 \* \*

## APERTURA

Sistema de apertura:

Activa: Electrónica con pomo.

Intact: Electrónica con llave de gorjas de doble paletón.

Código de acceso: Libre elección de código de apertura de 3 a 8 dígitos.

Apertura de emergencia:

Activa: Llave de emergencia tubular.

Intact: Llave de emergencia de gorjas con apertura desde la cerradura central.


Programación: Dispone de botón de programación interior.

## EXTRAS

→ Incluye joyero y carpeta para documentos.

→ Adecuada para ocultarla en el falso fondo de un armario.

Ref.	medidas mm.	↔	↕	↙	Kg	Vol L	* EAN	precio €
16000-S5	exterior	350	350	150	10	11	719305	79,50
	interior	346	346	90				
17000-S5	exterior	350	350	150	10	11	718599	99,50
	interior	346	346	90				



El diseño de la puerta camufla el teclado.



Incluye joyero y carpeta para documentos.



La caja dispone de 2 bandejas para organizar los objetos, y de un hueco detrás de las bandejas que permite guardar una carpeta para documentos.




1. Ideal para su ocultación en el falso fondo de un armario. / 2. Con una estantería frontal, el falso fondo queda camuflado. / 3. Colocada la ropa en las estanterías, la ubicación de la caja pasa desapercibida.



# CAJAS FUERTES DE FÁCIL OCULTACIÓN

## GRID

13000W-S0

EAN: 8425181 



### FICHA TÉCNICA

Material: **Acero sólido.**

Acabado: **Negro.**

Instalación: La caja debe instalarse de forma que la rejilla simule estar atornillada a la pared. Requiere obra para su instalación.

Dispone de capacidad para alojar pequeños objetos de valor.



13000W-S0

### APERTURA

Sistema de apertura: **Mediante llave de puntos de STS.**

### EXTRAS

→ Caja fuerte diseñada para su instalación empotrada en pared y camuflada detrás de la rejilla de ventilación que lleva incorporada en su frontal.

Ref.	medidas mm.	↔	↕	↙	* EAN	precio €
13000W-S0	exterior	200	200	130	721568	95,00
	interior	170	190	122		



Retirando la rejilla de seguridad accedemos a la cerradura de la caja.



Dispone de capacidad para guardar pequeños objetos de valor.



Sistema de apertura mediante llave de puntos.



Puede ser ocultado en cualquier rincón de la vivienda o inmueble.

# CAJAS FUERTES DE SOBREMESA

## CLASS ELECTRÓNICA

T-20EB/T-25EB/T-35EB

EAN: 8425181 \* \*



### FICHA TÉCNICA

Espesor: Frente de 4 mm y cuerpo de 2 mm.

Nº bulones / diámetro: 2 / ø18 mm.

Acabado: Gris oscuro.

Anclaje: Agujeros de fijación en la base y la parte trasera.



T-20EB

### APERTURA

Sistema de apertura: Electrónico con pomo.

Código de acceso: Libre elección de código de apertura de 4 a 8 dígitos.

Apertura de emergencia: Dispone de llave de emergencia tubular.

Programación: Dispone de botón de programación interior.

### EXTRAS

→ Ref. T-35EB adecuada para portátiles.

Ref.	medidas mm.			↔	↑↓	↙↘	Kg	Vol L	* EAN	precio €
T-20EB	exterior	310	200	200	7	9	220887		47,50	
	interior	300	190	150						
T-25EB	exterior	350	250	250	10	17	225882		57,50	
	interior	340	240	200						
T-35EB	exterior	430	200	350	12	24	235881		79,00	
	interior	420	190	300						



Dispone de 2 bulones que aseguran la puerta a 2 alturas distintas.



Dispone de agujeros de fijación en la base y en la parte trasera.



La ref. T35EB es adecuada para guardar portátiles.

\* Los 7 primeros dígitos del código EAN 13 son comunes, ya que es el código de empresa. Precios sin IVA.

# CAJAS FUERTES DE SOBREMESA

## CLASS SÓLO LLAVE

T-25K



T-25K

## CLASS MOTORIZADA

T-20EM



T-20EM

### FICHA TÉCNICA



Espesor: Frente de 4 mm y cuerpo de 2 mm.

Nº bulones / diámetro: 2 / ø18 mm.

Acabado: Gris oscuro.

Anclaje: Agujeros de fijación en la base y la parte trasera.

EAN: 8425181 \*

Ref.	medidas mm.	↔	↕	↙	Kg	W	* EAN	precio €
T-25K	exterior	350	250	250	10	17	225776	 57,50
	interior	340	240	200				
T-20EM	exterior	310	200	200	7	9	220665	 67,50
	interior	300	190	150				

### APERTURA

Sistema de apertura: Ref. T-25K, mediante llave de gorjas de doble paletón. Ref. T-20EM, electrónica motorizada.

Código de acceso: Ref. T-20EM, libre elección de código de apertura de 4 a 8 dígitos.

Apertura de emergencia: Ref. T-20EM, dispone de llave de emergencia de gorjas.



Ref. T-25K: Apertura mediante llave de gorjas de doble paletón.



2 bulones bloquean la apertura de la puerta.



Ref. T-20EM: Una vez introducido el código de acceso la apertura se realiza a través del motor eléctrico incorporado. No requiere llave.



Ref. T-20EM: Adecuada para colocarla sobre una superficie fijándola por la base o por la parte trasera.

# CAJAS FUERTES DE SOBREMESA

## ACTIVA

16000-S0/16000-S1/16000-S2

EAN: 8425181 \* \*



## FICHA TÉCNICA

Espesor: Frente de 4 mm y cuerpo de 2 mm.

Nº bulones / diámetro: 2 / ø16 mm.

Acabado: Ilusión plata.

Anclaje: Agujeros de fijación en la base y la parte trasera.

Bandeja: La ref. 16000-S2 incluye 1 bandeja.

## APERTURA

Sistema de apertura: Electrónico con pomo.

Código de acceso: Libre elección de código de apertura de 3 a 8 dígitos.

Apertura de emergencia: Dispone de llave de emergencia tubular.

Programación: Dispone de botón de programación interior.




16000-S2

Ref.	medidas mm.			↔	↕	↙	Kg	Vol	* EAN	precio €
16000-S0	exterior	230	170	170	4,5	4	721162		37,50	
	interior	225	165	115						
16000-S1	exterior	310	200	200	7	8	718520		49,50	
	interior	305	195	135						
16000-S2	exterior	340	245	250	12	12	718537		62,50	
	interior	335	240	185						

## EXTRAS

→ Incluye joyero y carpeta para documentos.



El diseño de la puerta camufla el teclado.



Incluye joyero y carpeta para documentos.



Dispone de 2 bulones que aseguran la puerta a 2 alturas distintas.



Ref. 16000-S1: Dispone de capacidad para objetos de pequeño tamaño.



Ref. 16000-S2: Capacidad para carpetas y objetos de tamaño medio.


\* Los 7 primeros dígitos del código EAN 13 son comunes, ya que es el código de empresa. Precios sin IVA.

# CAJAS FUERTES DE SOBREMESA

## SUMA

31010/31020/31040

EAN: 8425181 \* 



### FICHA TÉCNICA

Espesor: Frente de acero de 6 mm y cuerpo de 2 mm.

Nº bulones / diámetro: 2 / ø21 mm excepto ref. 31040 con 4 bulones.

Acabado: Negro texturado.

Anclaje: Agujeros de fijación en la base y la parte trasera.

Bandeja: 1 excepto 31010.

### APERTURA

Sistema de apertura: Electrónico con llave de gornjas de doble paletón.








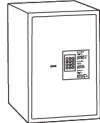
Código de acceso: Libre elección de código de apertura de 4 a 8 dígitos.

Apertura de emergencia: Dispone de llave de emergencia de gornjas con apertura desde la cerradura central.

Programación: Dispone de botón de programación interior.



31040

Ref.	medidas mm.						* EAN	precio €	
31010	exterior	350	250	250	11	17	310106		89,50
	interior	340	240	200					
31020	exterior	350	380	360	18	39	310205		129,50
	interior	340	370	310					
31040	exterior	350	520	360	23	54	310403		149,50
	interior	340	510	310					

### EXTRAS

→ Indicaciones de uso junto al teclado.



Cerradura de gornjas de difícil sabotaje.



Agujeros de fijación en la base y en la parte trasera.



Dispone de instrucciones para las operaciones más habituales escritas en la puerta.



Alojamiento reforzado para los 2 bulones que aseguran la puerta.



# CAJAS FUERTES DE SOBREMESA

## INTACT

17000-S3/17000-S4

EAN: 8425181 \* \*



### FICHA TÉCNICA

Espesor: Frente de 6 mm y cuerpo de 2 mm.

Nº bulones / diámetro: 2 / ø20 mm.

Acabado: Damas plata.

Anclaje: Agujeros de fijación en la base y la parte trasera.

Bandeja: 1.



17000-S3

### APERTURA

Sistema de apertura: Electrónico con llave de gorjas de doble paletón.

Código de acceso: Libre elección de código de apertura de 3 a 8 dígitos.

Apertura de emergencia: Dispone de llave de emergencia de gorjas con apertura desde la cerradura central.


Programación: Dispone de botón de programación interior.

Ref.	medidas mm.			↔	↕	↙	Kg	Vol L	* EAN	precio €
17000-S3	exterior	340	245	380	13	26	718575		95,00	
	interior	336	241	320						
17000-S4	exterior	420	200	300	12	19	718582		95,00	
	interior	416	196	240						

### EXTRAS

→ Incluye joyero y carpeta para documentos.

→ Adecuada para guardar documentación, notebooks...



El diseño de la puerta camufla el teclado.



Incluye joyero y carpeta para documentos.



Dispone de 2 bulones que aseguran la puerta a 2 alturas distintas y bandeja a media altura.



Adecuadas para guardar carpetas, notebooks, etc.


\* Los 7 primeros dígitos del código EAN 13 son comunes, ya que es el código de empresa. Precios sin IVA.

# CAJAS FUERTES DE SOBREMESA

## TOUCH

31100/31110/31120

EAN: 8425181 



### FICHA TÉCNICA

Espesor: Frente de acero de 6 mm y cuerpo de 2 mm.

Nº bulones / diámetro: 2 / ø20 mm.

Pantalla: Pantalla táctil iluminada de bajo consumo.

Acabado: Gris oscuro.

Anclaje: Agujeros de fijación en la base y la parte trasera.

Bandeja: 1.

### APERTURA

Sistema de apertura: Electrónico con llave de puntos de alta seguridad.

Código de acceso: 2 códigos de acceso. Libre elección de código de apertura de 1 a 8 dígitos.

Auditoría de aperturas de los últimos 14 registros.


Apertura de emergencia: Dispone de llave de emergencia tubular. Para mayor seguridad no abre directamente. Requiere la llave de usuario.

Alimentador de emergencia: Incluye conector externo de 4 pilas de 1,5V en caso de que se agoten las pilas.






Programación: Dispone de botón de programación interior.

### EXTRAS

→ La pantalla facilita el uso de la caja mediante mensajes de ayuda.



31100

Ref.	medidas mm.	↔	↕	↙			* EAN	precio €	
31100	exterior	350	250	250	11	16	311004		99,50
	interior	345	245	195					
31110	exterior	380	300	300	14	26	311103		119,50
	interior	375	295	245					
31120	exterior	350	380	360	16	38	311202		139,50
	interior	345	375	305					



Su pantalla táctil facilita el uso de la caja mediante mensajes de ayuda.



Sistema de apertura electrónico junto con llave de puntos de alta seguridad. Una vez introducido el código de acceso la caja se abre girando la llave.



Dispone de llave de emergencia tubular en caso de olvido del código secreto.



Adecuada para colocarla sobre una superficie. Fijada por la base y la parte trasera.

# CAJAS FUERTES DE SOBREMESA

## FORMA CON LLAVE

15000/15010/15020/15040



15010

## FORMA CON POMO

15100/15110



15110

### FICHA TÉCNICA

Espesor: Frente de acero de 6 mm y cuerpo de 3 mm.

Nº bulones / diámetro: 7/  $\varnothing 22$  mm excepto ref. 15000 y 15100 con 6 bulones.

Acabado: Beige claro metalizado.

Anclaje: Agujeros de fijación en la base y la parte trasera.

Bandeja: 1.

EAN: 8425181 \* \*

### EXTRAS

- Bulones giratorios de 22 mm de diámetro guiados por soportes macizos de 15 mm.
- Las bisagras de la puerta permiten una apertura de hasta 120° y un máximo aprovechamiento del espacio interior.
- Bocallave integrado: El rebaje en la bocallave facilita la inserción de la llave.
- Bloqueo del sistema tras 5 introducciones incorrectas del código de acceso.



**FORMA** no sólo garantiza su seguridad sino que además ofrece una estética moderna, destacando su acabado metalizado y la planitud de su frontal.

## APERTURA

Sistema de apertura:

**Forma con llave:** Electrónico con llave de gorjas de doble paletón.

**Forma con pomo:** Electrónico con pomo.

Código de acceso: **1 código de apertura más un código de emergencia.** Libre elección de código de apertura de 1 a 12 dígitos.









Apertura de emergencia:

**Forma con llave:** Dispone de llave de emergencia de gorjas. Para mayor seguridad no abre directamente. Requiere la llave de usuario.

**Forma con pomo:** Dispone de cerradura de emergencia oculta detrás del pomo.

Alimentador de emergencia: **Mediante pila de 9V en caso de que se agoten las pilas.**

Programación: **Dispone de botón de programación interior.**

Ref.	medidas mm.	↔	↕	↙			* EAN	precio €	
<b>15000 con llave</b>	exterior	385	270	300	19	23	150009		195,00
	interior	375	255	240					
<b>15010 con llave</b>	exterior	420	320	360	25	38	150108		225,00
	interior	410	305	290					
<b>15020 con llave</b>	exterior	385	420	360	29	46	150207		255,00
	interior	375	405	290					
<b>15040 con llave</b>	exterior	385	520	360	36	57	150405		285,00
	interior	375	505	290					
<b>15100 con pomo</b>	exterior	385	270	300	19	23	718483		195,00
	interior	375	255	240					
<b>15110 con pomo</b>	exterior	420	320	360	25	38	718490		225,00
	interior	410	305	290					



**Ref. 15000 y 15100:** Adecuada para carpetas o documentos DIN A4 y pequeños objetos.



**Ref. 15010 y 15110:** Adecuada para archivadores y objetos de tamaño medio.



**Ref. 15020:** Adecuada para carpetas y objetos de tamaño medio e incluso archivadores si se retira el estante.



**Ref. 15040:** Adecuada para carpetas, archivadores y objetos de gran tamaño.



El alojamiento interno para los bulones evita una posible acción de palanca.



Bulones giratorios que dificultan un posible intento de corte desde el exterior.



Cerradura de gorjas de alta seguridad.



Las bisagras de la puerta permiten una apertura de hasta 120°.

# CAJAS FUERTES DE SOBREMESA

## PLUS

18000/18010/18010-V2



18010

## PLUS CON RANURA

18010-SL



18010-SL

### FICHA TÉCNICA

Espesor: Frente de acero de 10 mm y cuerpo de 5 mm excepto ref. 18010-V2 con cuerpo de 8 mm.

Nº bulones / diámetro: 7/  $\varnothing$ 22 mm excepto ref. 18000 con 6 bulones.

Pantalla: Digital luminosa que facilita el uso de la caja mediante mensajes de ayuda.

Plus con ranura: Dispone de una ranura de 162 x 12 mm en el marco frontal que permite depositar documentos o billetes sin necesidad de abrir la caja.

Acabado: Beige claro metalizado.

Anclaje: Agujeros de fijación en la base.

Bandeja: 1.


EAN: 8425181



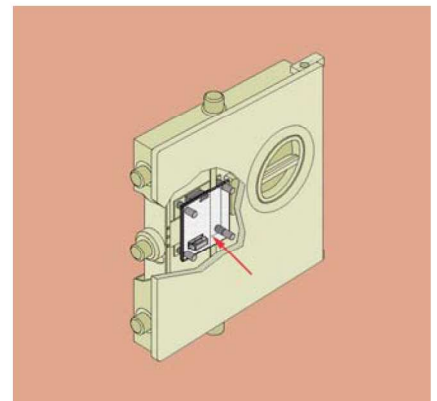
Frente de acero sólido de 10 mm de espesor.



La pantalla digital facilita el uso de la caja mediante mensajes de ayuda.



Cerradura de gorjas de alta seguridad.



Una placa de acero carbonitrurado protege la cerradura contra la acción del taladro.

## APERTURA







Sistema de apertura: **Electrónico con llave de gorphas de doble paletón.**

Código de acceso: **1 código de apertura más un código de emergencia. Libre elección de código de apertura de 1 a 12 dígitos.**

Apertura de emergencia: **Dispone de llave de emergencia de gorphas. Para mayor seguridad no abre directamente. Requiere la llave de usuario.**

Alimentador de emergencia: **Incluye conector externo de 4 pilas de 1,5V en caso de que se agoten las pilas.**

Programación: **Dispone de botón de programación interior.**

Ref.	medidas mm.			↔	↕	↙			* EAN	precio €
18000	exterior	385	270	300	30	22	721278		285,00	
	interior	375	253	240						
18010	exterior	420	320	360	39	37	721285		335,00	
	interior	410	303	300						
18010-V2	exterior	420	320	360	51	35	721292		385,00	
	interior	404	297	297						
18010-SL ranura	exterior	420	350	360	42	41	721308		349,50	
	interior	410	333	300						

### EXTRAS

- Bulones giratorios de 22 mm de diámetro guiados por soportes macizos de 15 mm.
- Protección antitaladro: Una placa de acero carbonitrurada protege los sistemas de bloqueo.
- Bloqueo del sistema tras 5 introducciones incorrectas del código de acceso.
- Las bisagras de la puerta permiten una apertura de hasta 120° y un máximo aprovechamiento del espacio interior.
- La ref. 18010-SL dispone de un dispositivo antipesca de 100 mm que evitará la extracción de dinero o documentación a través de la ranura.



Bulones giratorios que dificultan un posible intento de corte desde el exterior.



Incluye un conector externo con 4 pilas para aperturas de emergencia en caso de que se agoten las pilas.



La ref. 18010-SL incluye detrás de la ranura un dispositivo antipesca.




La apertura de la puerta se realiza hasta 120° permitiendo aprovechar al máximo el espacio interior.

# CAJAS FUERTES DE SOBREMESA

## SERIE PLANA

11000/11010/11020/11040

EAN: 8425181 \* \*



### FICHA TÉCNICA

Espesor: Frente de acero de 10 mm y cuerpo de 5 mm.

Nº bulones / diámetro: 5/ ø22 mm excepto ref. 11000 con 2 bulones.

Acabado: Beige claro.

Anclaje: Agujeros de fijación en la base y la parte trasera.

Bandeja: 1.

### APERTURA

Sistema de apertura: Electrónico con llave de gorchas de doble paletón.

Código de acceso: Libre elección del código de apertura de 1 a 12 dígitos.

Apertura de emergencia: Dispone de llave de emergencia de gorchas. Para mayor seguridad no abre directamente. Requiere la llave de usuario.

Alimentador de emergencia: Alimentación externa mediante una pila de 9V en caso de que se agoten las pilas.

Programación: Dispone de botón de programación interior.

### EXTRAS

- Bulones giratorios de 22 mm de diámetro guiados por soportes macizos de 15 mm.
- Protección antitaladro: Una placa de acero carbonitrurada protege los sistemas de bloqueo.
- Bloqueo del sistema tras 5 introducciones incorrectas del código de acceso.



11010

Ref.	medidas mm.			↔	↑↓	↙↘	Kg	Vol	* EAN	precio €
11000	exterior	385	270	300	31	23	110003		369,50	
	interior	375	255	240						
11010	exterior	420	320	350	41	36	110102		419,50	
	interior	410	305	290						
11020	exterior	385	420	350	47	44	910207		469,50	
	interior	375	405	290						
11040	exterior	400	520	400	60	67	210406		519,50	
	interior	390	505	340						




Los bulones están guiados por soportes macizos de 15 mm de grosor, soldados directamente a la puerta. Garantizan una mayor resistencia y mejor deslizamiento.



En el cuerpo, los bulones se alojan en unos refuerzos internos de 2 mm de espesor evitando una posible acción de palanca.



Bulones giratorios que dificultan un posible intento de corte desde el exterior.




Cerradura de gorchas de alta seguridad.

# CAJAS FUERTES DE SOBREMESA

## IGNUM

41010/41050/41060

EAN: 8425181 



### FICHA TÉCNICA

Espesor: 41010: Cuerpo sólido de acero y hormigón vibrado de 59 mm y puerta de 37 mm. 41050 y 41060: Cuerpo sólido de acero y hormigón vibrado de 65 mm y puerta de 42 mm.

Nº bulones / diámetro: 41010: 1 bulón de 30 mm de largo x 15 mm de ancho. 41050 y 41060: 4/ ø25 mm.

Dispone de cierres interiores antipalanca.

Aislante calórico en cuerpo y puerta.

Pantalla: Digital luminosa que facilita el uso de la caja mediante mensajes de ayuda.

Acabado: Gris gofrado.

Anclaje: Agujero de fijación en la base. Incluye tornillería especial.

Bandeja: 1 (excepto ref. 41010).

Incluye secreter interior con llave (excepto ref. 41010).

### APERTURA

Sistema de apertura: 41010: Electrónico con pomo. 41050 y 41060: Electrónico con maneta. Para cerrar la caja, al empujar la puerta, los bulones bloquean la puerta automáticamente.

Código de acceso: 2 códigos de libre elección de 4 a 8 dígitos.

Auditoría de aperturas de los últimos 14 registros.

Apertura de emergencia: Dispone de llave de emergencia tubular.








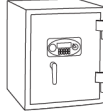
Alimentador de emergencia: Incluye conector externo de 4 pilas de 1,5V en caso de que se agoten las pilas.

Sistema de alarma: Se activa en caso de introducir el código erróneo o forzar la puerta.

Programación: Dispone de botón de programación interior.



41050

Ref.	medidas mm.						* EAN	precio €	
41010	exterior	420	300	360	28	12	410103		195,00
	interior	300	180	225					
41050	exterior	480	600	480	82	47	410509		450,00
	interior	343	463	300					
41060	exterior	500	700	480	101	61	410608		525,00
	interior	363	563	300					

### EXTRAS

- ➔ Resistencia al fuego y al impacto.
- ➔ Cumple con la norma norteamericana UI 72, CI ASF 350 de resistencia al fuego de documentos durante 1 hora.
- ➔ Soporta una temperatura interior por debajo de los 120 °C con temperatura exterior de 1030 °C durante 1 hora.
- ➔ Supera el ensayo de impactos a más de 9 m de altura (excepto ref. 41010).
- ➔ La ref. 41060 supera los mínimos exigidos por las aseguradoras (+100 kg).



4 bulones giratorios de 25 mm y 2 bulones internos antipalanca aseguran la puerta de las cajas 41050 y 41060.



Disponen de llave de emergencia tubular para casos de olvido del código secreto.



La caja 41010 se abre mediante pomo.



# CAJAS FUERTES DE EMPOTRAR

## CLASS ELECTRÓNICA

W-25EB

EAN: 8425181 \* \*



### FICHA TÉCNICA

Espesor: Frente de 4 mm y cuerpo de 2 mm.

Nº bulones / diámetro: 2 / ø18 mm.

Acabado: Gris oscuro.



W-25EB

### APERTURA

Sistema de apertura: Electrónico con pomo.

Código de acceso: Libre elección de código de apertura de 4 a 8 dígitos.

Apertura de emergencia: Dispone de llave de emergencia tubular.

Programación: Dispone de botón de programación interior.

Ref.	medidas mm.	↔	↕	↙	Kg	📦	* EAN	precio €
W-25EB	exterior	380	280	250	13	17	325889	69,50
	interior	340	240	200				



Dispone de 2 bulones que aseguran la puerta a 2 alturas distintas.



Marco reforzado de 4 mm de espesor.



Adecuada para su instalación empotrada en pared.

\* Los 7 primeros dígitos del código EAN 13 son comunes, ya que es el código de empresa. Precios sin IVA.

# CAJAS FUERTES DE EMPOTRAR

## SUMA

30010/30021

EAN: 8425181 



### FICHA TÉCNICA

Espesor: Frente de acero de 6 mm y cuerpo de 2 mm.

Nº bulones / diámetro: 2 / ø21 mm.

Acabado: Negro texturado.

Bandeja: 1.



30010





### APERTURA

Sistema de apertura: **Electrónico con llave de gorphas de doble paletón.**

Código de acceso: **Libre elección de código de apertura de 4 a 8 dígitos.**

Apertura de emergencia: **Dispone de llave de emergencia de gorphas con apertura desde la cerradura central.**

Programación: **Dispone de botón de programación interior.**

Ref.	medidas mm.	↔	↕	↙			* EAN	precio €	
30010	exterior	380	280	250	14	17	300107		99,50
	interior	340	240	200					
30021	exterior	380	410	250	21	25	300213		135,00
	interior	340	370	200					

### EXTRAS

→ Indicaciones de uso junto al teclado.



Dispone de Instrucciones para las operaciones más habituales escritas en la puerta.



Marco reforzado de 6 mm de espesor.



Dispone de 2 bulones que aseguran la puerta a 2 alturas distintas.

# CAJAS FUERTES DE EMPOTRAR

## FORMA

15000W/15010W/15020W/15040W

EAN: 8425181 \*



## FICHA TÉCNICA

Espesor: Frente de acero de 6 mm y cuerpo de 3 mm.

Nº bulones / diámetro: 7/  $\varnothing$ 22 mm excepto ref. 15000W con 6 bulones.

Acabado: Beige claro metalizado.

Fondo regulable de 200 a 300 mm.

Bandeja: 1.

## APERTURA

Sistema de apertura: Electrónico con llave de gorchas de doble paletón.

Código de acceso: 1 código de apertura más un código de emergencia. Libre elección de código de apertura de 1 a 12 dígitos.

Apertura de emergencia: Dispone de llave de emergencia de gorchas. Para mayor seguridad no abre directamente. Requiere la llave de usuario.

Alimentador de emergencia: Alimentación externa mediante una pila de 9V en caso de que se agoten las pilas.

Programación: Dispone de botón de programación interior.

## EXTRAS

- Cordón de soldadura continuo que une el marco y el frente.
- Bulones giratorios de 22 mm de diámetro guiados por soportes macizos de 15 mm.
- Las bisagras de la puerta permiten una apertura de hasta 120° y un máximo aprovechamiento del espacio interior.
- Bocallave integrado: El rebaje en la bocallave facilita la inserción de la llave.
- Bloqueo del sistema tras 5 introducciones incorrectas del código de acceso.



15000W

Ref.	medidas mm.	↔	↕	↙	Kg	Vol	* EAN	precio €
15000W	exterior	385	270	200/225/250/275/300	19	15	712221	195,00
	interior	345	230	150/180/205/230/255				
15010W	exterior	420	320	200/225/250/275/300	24	20	712290	225,00
	interior	380	280	150/180/205/230/255				
15020W	exterior	385	420	200/225/250/275/300	27	25	712306	255,00
	interior	345	380	150/180/205/230/255				
15040W	exterior	385	520	200/225/250/275/300	32	31	712313	285,00
	interior	345	480	150/180/205/230/255				



Bulones giratorios que dificultan un posible intento de corte desde el exterior.



El alojamiento interno para los bulones evitan una posible acción de palanca.



Cerradura de gorchas de alta seguridad.



Las bisagras de la puerta permiten una apertura de hasta 120°.

# CAJAS FUERTES DE EMPOTRAR

## PLUS

18000W/18010W

EAN: 8425181 \* ★



### FICHA TÉCNICA

Espesor: Frente de acero de 10 mm y cuerpo de 3 mm.

Nº bulones / diámetro: 7/ ø22 mm excepto ref. 18000W con 6 bulones.

Pantalla: Digital luminosa que facilita el uso de la caja mediante mensajes de ayuda.

Acabado: Beige claro metalizado.

Bandeja: 1.

### APERTURA

Sistema de apertura: Electrónico con llave de gorjas de doble paletón.

Código de acceso: 1 código de apertura más un código de emergencia. Libre elección de código de apertura de 1 a 12 dígitos.

Apertura de emergencia: Dispone de llave de emergencia de gorjas. Para mayor seguridad no abre directamente. Requiere la llave de usuario.

Alimentador de emergencia: Incluye conector externo de 4 pilas de 1,5V en caso de que se agoten las pilas.

Programación: Dispone de botón de programación interior.

### EXTRAS

- Bulones giratorios de 22 mm de diámetro guiados por soportes macizos de 15 mm.
- Protección antitaladro: Una placa de acero carbonitrurada protege los sistemas de bloqueo.
- Bloqueo del sistema tras 5 introducciones incorrectas del código de acceso.
- Cordón de soldadura continuo que une el marco y el frente.



18000W

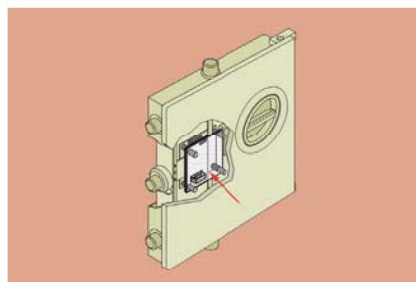
Ref.	medidas mm.				↔	↕	↙	Kg	m <sup>3</sup>	* EAN	precio €	
18000W	exterior	385	270	200/225/250/275/300	23,5	12	721315	-	-	-	259,50	
	interior	342	228	150/180/205/230/255								
												16
												18
18010W	exterior	420	320	200/225/250/275/300	20	16	721322	-	-	-	299,50	
	interior	377	278	150/180/205/230/255								
												19
												21
				24								
				27								



La pantalla digital facilita el uso de la caja mediante mensajes de ayuda.



Frente de acero sólido de 10 mm y cuerpo de 3 mm.



Una placa de acero carbonitrurado protege la cerradura contra la acción del taladro.



Cerradura de gorjas de alta seguridad.

# CAJAS FUERTES DE EMPOTRAR

## SERIE PLANA ELECTRÓNICA

10000/10010/10011/10020/10021/  
10030/10031/10040/10041

EAN: 8425181 \* \*



### FICHA TÉCNICA

Espesor: Frente de acero de 10 mm y cuerpo de 2 mm.

Nº bulones / diámetro: 5/ ø22 mm excepto ref. 10000 con 2 bulones.

Acabado: Beige claro.

Bandeja: 1.

### APERTURA

Sistema de apertura: Electrónico con llave de gorchas de doble paletón.

Código de acceso: Libre elección del código de apertura de 1 a 12 dígitos.

Apertura de emergencia: Dispone de llave de emergencia de gorchas. Para mayor seguridad no abre directamente. Requiere la llave de usuario.

Alimentador de emergencia: Alimentación externa mediante una pila de 9V en caso de que se agoten las pilas.

Programación: Dispone de botón de programación interior.

### EXTRAS

- Bulones giratorios guiados por soportes macizos de 15 mm.
- Protección antitaladro: Una placa de acero carbonitrurada protege los sistemas de bloqueo.
- Bloqueo del sistema tras 5 introducciones incorrectas del código de acceso.
- La llave de emergencia no abre directamente. Requiere la llave de usuario.
- Instalación: Dispone de varilla de acero corrugado que rodea al cuerpo y facilita y robustece el anclaje a la pared.
- Cordón de soldadura continuo que une el marco y el frente.



10000

Ref.	medidas mm.			↔	↕	↙	Kg	Vol	* EAN	precio €
10000	exterior	385	270	200	19	12	100004			309,50
	interior	345	230	148						
10010	exterior	420	320	200 (A)	23	16	100103			349,50
	interior	380	280	148 (A)						
10011	exterior	420	320	300 (B)	26	26	100110			359,50
	interior	380	280	248 (B)						
10020	exterior	385	420	200 (A)	27	19	100202			389,50
	interior	345	380	148 (A)						
10021	exterior	385	420	300 (B)	29	33	800218			399,50
	interior	345	380	248 (B)						
10030	exterior	520	400	200 (A)	34	26	100301			429,50
	interior	480	360	148 (A)						
10031	exterior	520	400	300 (B)	38	43	100318			439,50
	interior	480	360	248 (B)						
10040	exterior	400	520	200 (A)	34	26	100400			429,50
	interior	360	480	148 (A)						
10041	exterior	400	520	300 (B)	38	43	100417			439,50
	interior	360	480	248 (B)						



Protección anticindel: El marco está soldado al armazón por un cordón continuo de soldadura.



Los bulones están guiados por soportes macizos de 15 mm de grosor, soldados directamente a la puerta. Garantizan una mayor resistencia y mejor desluzamiento.

# CAJAS FUERTES DE EMPOTRAR

## SERIE PLANA MECÁNICA

10200/10210/10211/10220/10221

EAN: 8425181 \* \*



### FICHA TÉCNICA

Espesor: Frente de acero de 10 mm y cuerpo de 2 mm.

Nº bulones / diámetro: 5/ ø22 mm excepto ref. 10200 con 2 bulones.

Acabado: Beige claro.

Bandeja: 1.

### APERTURA

Sistema de apertura: Dial mecánico con llave de gomas de doble paletón.

Código de acceso: Libre elección del código de apertura formado por 3 números del 00 al 99.

### EXTRAS

- Bulones giratorios guiados por soportes macizos de 15 mm.
- Protección antitaladro: Una placa de acero carbonitrurada protege los sistemas de bloqueo.
- Instalación: Dispone de varilla de acero corrugado que rodea al cuerpo y facilita y robustece el anclaje a la pared.
- Cordón de soldadura continuo que une el marco y el frente.



10220

Ref.	medidas mm.			↔	↕	↙	Kg	m <sup>3</sup>	* EAN	precio €
10200	exterior	385	270	200	19	12	202005		349,50	
	interior	345	230	148						
10210	exterior	420	320	200 (A)	23	16	102107		389,50	
	interior	380	280	148 (A)						
10211	exterior	420	320	300 (B)	26	26	102114		399,50	
	interior	380	280	248 (B)						
10220	exterior	385	420	200 (A)	27	19	102206		429,50	
	interior	345	380	148 (A)						
10221	exterior	385	420	300 (B)	29	33	102213		439,50	
	interior	345	380	248 (B)						



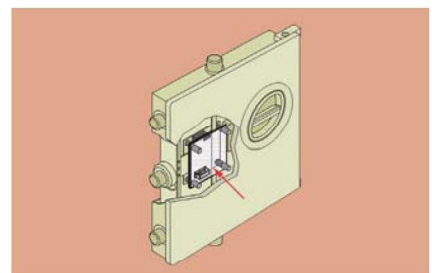
Bulones giratorios que dificultan un posible intento de corte desde el exterior.



En el cuerpo, los bulones se alojan en unos refuerzos internos de 2 mm de espesor evitando una posible acción de palanca.



Cerradura de gomas de alta seguridad.



Una placa de acero carbonitrurado protege la cerradura contra la acción del taladro.

# CAJAS DE SEGURIDAD MULTIUSOS

## MULTIUSO

TAQ032/TAQ042

EAN: 8425181 \* \*



### FICHA TÉCNICA

Material: Acero lacado.

Práctica: Adecuadas para almacenar todo tipo de productos que requieran ser protegidos bajo llave.

Acabado: Plata.

Anclaje: Con agujeros de fijación en la base y en la parte trasera.



TAQ042

### APERTURA

Sistema de apertura y cierre:  
Mediante llave de serreta.

### EXTRAS

- Modulable según necesidades. Incluye agujeros de unión.
- Ideal para su uso en oficinas, garajes, despensas, laboratorios...
- Opción de colores y medidas especiales. Solicitar presupuesto.

Ref.	medidas mm.	↔	↕	↙	* EAN	precio €
TAQ032	exterior	450	250	415	721513	75,00
TAQ042	exterior	350	350	415	721520	75,00




\* Los 7 primeros dígitos del código EAN 13 son comunes, ya que es el código de empresa. Precios sin IVA.

# CAJAS DE SEGURIDAD PARA ZONAS DE ALQUILER DE SOMBRILLAS

## BEACH

C-9810/C-9820

EAN: 8425181 



### FICHA TÉCNICA

Material: **Acero lacado.**

Diseño: **Especialmente diseñada para su fijación al mástil de una sombrilla.**

Práctica: **Al alquilar la caja el usuario puede depositar sus pertenencias: billeteros, móviles, gafas, llaves, etc, bloquearlo y ausentarse del lugar temporalmente.**

Anclaje: **Dispone de un soporte para amarrar la caja al mástil de la sombrilla.**

Acabado: **Arena atlántica.**



### APERTURA




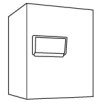

Sistema de apertura y cierre:

**Mediante combinación numérica de 4 dígitos.**

### EXTRAS

→ Adecuada para su instalación en playas, piscinas o terrazas que dispongan de servicio de alquiler de sombrillas.

→ Soluciona los problemas de seguridad en espacios públicos de ocio y descanso donde cargar con nuestras pertenencias incomoda o limita el disfrute del entorno.

Ref.	medidas mm.				* EAN	precio €
C-9810	exterior	200	250	150	721551 	125,00
C-9820	exterior	200	250	100	721667 	99,50



Dispone de capacidad para pequeños objetos. Incluye ganchos para colgar llaves.



Sistema de cierre mediante combinación.



Soporte de amarre al mástil.