

Puertas Metálicas

## Ref. 1020-0

Casillero blanco - Puerta blanca



## Ref. 1020-1

Casillero negro - Puerta beige



## Ref. 1020-2

Casillero negro - Puerta oro



## Ref. 1020-3

Casillero negro - Puerta negra



## Ref. 1020-4

Casillero negro - Puerta inoxidable



## Puertas Madera

## Ref. 1020-5

Casillero negro - Puerta roble



## Ref. 1020-6

Casillero negro - Puerta palo santo



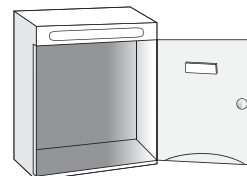
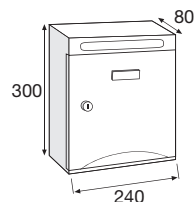
## Ref. 1020-7

Casillero negro - Puerta sapelly



## Ref. 1020-8

Casillero negro - Puerta haya



Casillero metálico  
Apertura Horizontal



Embalaje  
x12

## OPCIONES

- Se puede suministrar con cerradura de cartero
- Se puede suministrar con revestimiento de melamina, (Roble, Palo Santo, Sapelly, Haya) para recubrir los laterales metálicos del casillero y dar al conjunto de buzones instalados, un acabado homogéneo.

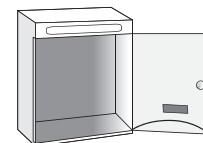
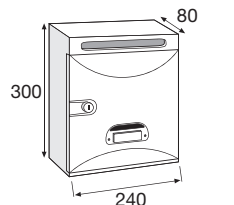
### REVESTIMIENTO DE MELAMINA

alto	ancho
2440mm	80mm



## Ref. 1120-0

Casillero blanco - Puerta blanca



Casillero metálico  
Puerta metálica  
Apertura Horizontal

## Ref. 1120-1

Casillero negro - Puerta beige



## Ref. 1120-2

Casillero negro - Puerta oro



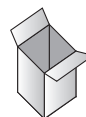
## Ref. 1120-3

Casillero negro - Puerta negro



## Ref. 1120-4

Casillero negro - Puerta inoxidable



Embalaje  
X10

## OPCIONES

- Se puede suministrar con cerradura de cartero
- Se puede suministrar con revestimiento de melamina, (Roble, Palo Santo, Sapelly, Haya) para recubrir los laterales metálicos del casillero y dar al conjunto de buzones instalados, un acabado homogéneo.

### REVESTIMIENTO DE MELAMINA

alto	ancho
2440mm	80mm

